

การลงทะเบียนเข้าใช้งาน
Microsoft 365
สำหรับนักศึกษามหาวิทยาลัยรามคำแหง

นางสาวปัญจรัตน์ เฟือกประพันธ์

Microsoft 365 คือ...

Microsoft 365 คือ ชุดแอปพลิเคชันและบริการต่างๆ บนระบบคลาวด์จาก ไมโครซอฟท์ที่เข้ามาช่วยให้การทำงานร่วมกันระหว่างทีมงานเป็นไปอย่างมีประสิทธิภาพ และคุ้มค่าที่สุด ไม่ว่าจะใช้งานที่บ้านหรือใช้งานธุรกิจก็ตาม

คุณประโยชน์สำคัญคือ Microsoft 365 ให้ผู้ใช้สามารถใช้งานได้ทุกที่ ทุกเวลา และบนทุกอุปกรณ์ที่ชื่นชอบ โดยได้ประสบการณ์การใช้งานแบบเดียวกันทั้งหมด ทั้ง Windows, iOS และ Android เมื่อสมัครสมาชิก Microsoft 365 แล้ว ผู้ใช้จะได้ใช้แอปพลิเคชันที่เป็นเวอร์ชันล่าสุดเสมอ (มีการอัปเดตอย่างสม่ำเสมอ) และที่สำคัญยังได้พื้นที่เก็บข้อมูลส่วนตัวบนคลาวด์อีกด้วย

ความแตกต่างระหว่าง

Microsoft Office 2021 กับ Microsoft 365

- Microsoft Office 2021 เป็นเวอร์ชันของ Microsoft Office ที่มีการอัปเดตและปรับปรุงล่าสุดในเวลาที่กำหนด โดยมักจะมีการอัปเดตรุ่นใหม่ทุกๆ 2-3 ปี ซึ่งสามารถซื้อเป็นแพ็คเกจติดตั้งแบบถาวรได้
- Microsoft 365 (ก่อนหน้านี้เรียกว่า Office 365) เป็นบริการสมัครสมาชิกเชิงคลาวด์ของ Microsoft ซึ่งมีค่าบริการรายเดือนหรือรายปี สมาชิกจะได้รับการอัปเดตและการอัปเดตซอฟต์แวร์ Office อย่างต่อเนื่อง รวมถึงบริการเสริมอื่นๆ เช่น Microsoft OneDrive (พื้นที่เก็บข้อมูลในคลาวด์) และคุณสมบัติที่เพิ่มเติม เช่น Microsoft Teams และ Microsoft SharePoint
- สรุปคือ Microsoft Office 2021 เป็นซอฟต์แวร์ที่ติดตั้งและเป็นของตัวเอง ในขณะที่ Microsoft 365 เป็นบริการคลาวด์ที่ให้คุณเข้าถึงซอฟต์แวร์และบริการเสริมอื่นๆ ในรูปแบบการสมัครสมาชิก

การลงทะเบียนใช้งาน

1. เปิด Browser ป้อน URL:

<https://www.microsoft.com/en-US/education/products/office>

2. ป้อนอีเมลของนักศึกษา

3. คลิกปุ่ม Get Start

microsoft.com/en-us/education/products/office?fbclid=IwAR1mzUDc5DyQ...

Google ru.ac.th backoff e-services My QR Codes ข้อมูลการให้บริการ เลขหนังสือออก ผ.ท.

Microsoft | Education

Get started with Office 365 for free

Students and educators at eligible institutions can sign up for Office 365 Education, including Word, Excel, PowerPoint, OneNote, and now Microsoft Teams, plus classroom tools. Use your valid school email address to get started to

5312740792@rumail.ru.ac.th 2

GET STARTED 3 OTHER OPTIONS

Are you a student or a teacher?

Office 365 Education includes Microsoft Teams and other tools you need for your online classroom. Teams allows students and teachers to chat, work on assignments, and co-create documents. If you're an IT admin, [sign up your school](#).

I'm a student →

I'm a teacher →

Create your account

Panjarat 1 Phuakpraphan 2

..... 3

..... 4

We sent a verification code to 5312740192@rumail.ru.ac.th. Enter the code to complete signup.

953118 5

verification code has been resent.

Thailand

Not seeing your country or region?

I would like information, tips and offers about Solutions for Businesses and Organizations and other Microsoft products and services. [Privacy Statement](#)

I would like Microsoft to share my information with select partners so I can receive relevant information about their products and services. [Privacy Statement](#)

By choosing **Start**, you agree to our [terms and conditions](#) and [Microsoft Privacy Policy](#) and acknowledge that your email address is associated with an organization (and is not a personal use or consumer email address). You also understand an administrator of your organization may assume control over your account and data and that your name, email address, and trial organization name will be visible to other people in your organization. [Learn more](#).

1. กรอกชื่อ
2. กรอกนามสกุล
3. ตั้งรหัสผ่าน (อย่างน้อย 8 ตัว ภาษาอังกฤษมีตัวพิมพ์ใหญ่ ตัวพิมพ์เล็ก และตัวเลข)
4. ยืนยันรหัสผ่านให้เหมือนในข้อ 3.
5. ใส่รหัสยืนยันโดยการไปเช็ครหัสที่อีเมล (Gmail)

953118 is your Office 365 Education verification code

ภายนอก ถัดไป

Microsoft Azure <azure-noreply@microsoft.com> ถึงฉัน

14:04 (0 นาทีที่ผ่านมา)

อังกฤษ > ไทย แปลข้อความ



Finish creating your account

Here's your verification code:

953118



Welcome to Microsoft 365, Panjarat

With Microsoft 365 for **education**,
you can create, organize, and
collaborate on classwork, **all in one
place**

- ⊕ Create and safely store your files in the cloud
- 📁 Intuitively organize your schoolwork, and stay up to date on homework and tasks
- 📄 Take notes, organize and share projects, and collaborate with your peers



การเข้าใช้งาน Microsoft 365

- ไปที่เว็บไซต์

<https://www.office.com/>

- จากนั้นคลิกที่ Sign in

← → ↻ <https://www.office.com> 1

การเรียนรู้ - Office.com งานพื้นฐานใน Excel วิดีโอการฝึกอบรม Excel Tips and Tricks Arch... Google ru.a

Microsoft | Microsoft 365 Products ▾ Resources ▾ Templates Support More ▾

Introducing Microsoft 365 Copilot—your copilot for work. Learn

Office is now Microsoft 365

The all-new Microsoft 365 lets you create, share and collaborate all in one place with your favorite apps

2 Sign in Get Microsoft 365

Sign up for the free version of Microsoft 365 >



Sign in

5312740192@rumail.ru.ac.th|

1

ป้อนอีเมลของนักศึกษา

No account? [Create one!](#)

[Can't access your account?](#)

Back

Next

2



← 5312740192@rumail.ru.ac.th

Enter password

.....

1

ป้อนรหัสผ่าน

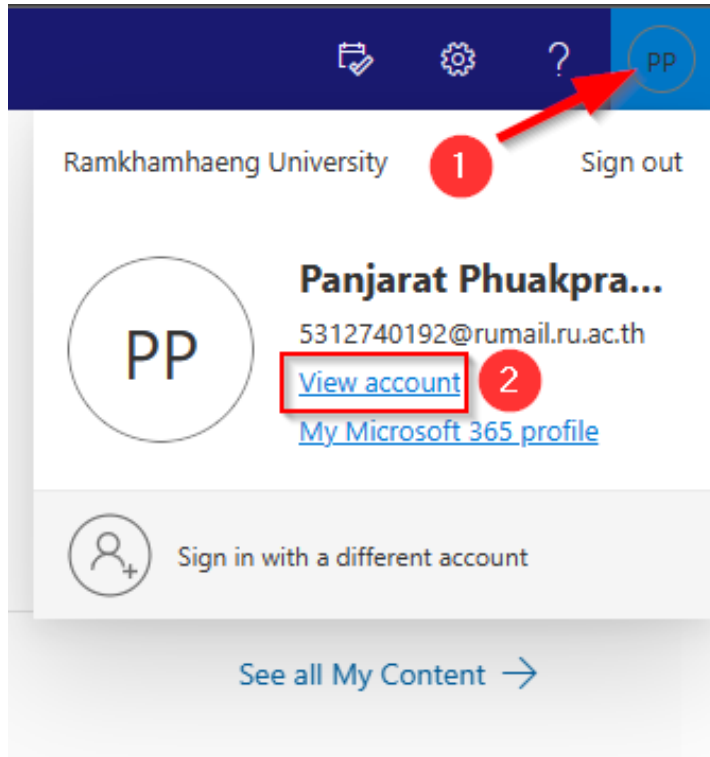
[Forgot my password](#)

Sign in

2

Welcome to Ramkhamhaeng university on Microsoft 365.

การรักษาความปลอดภัยของบัญชี

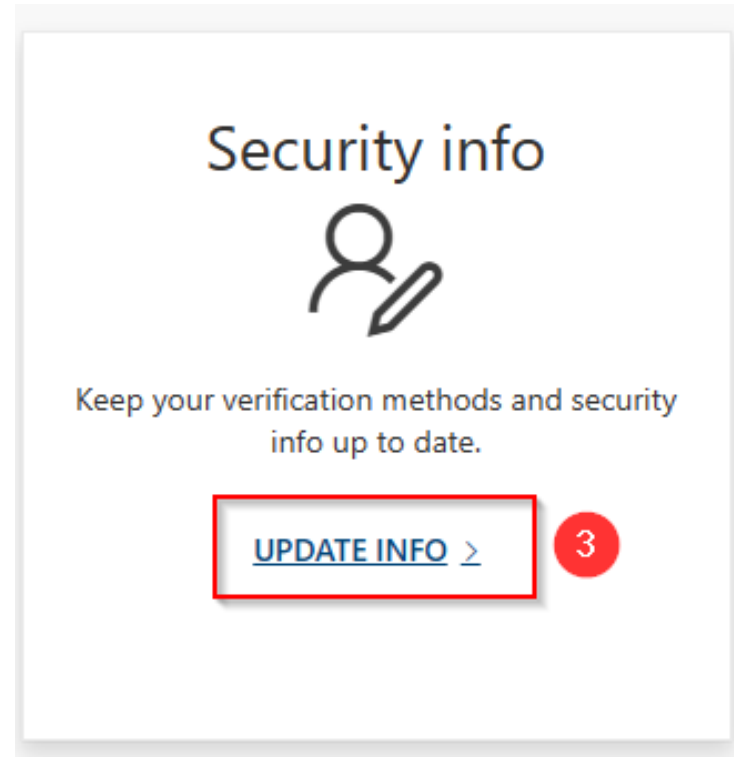


Ramkhamhaeng University **1** Sign out

PP **Panjarat Phuakpra...**
5312740192@rumail.ru.ac.th
[View account](#) **2**
[My Microsoft 365 profile](#)

Sign in with a different account

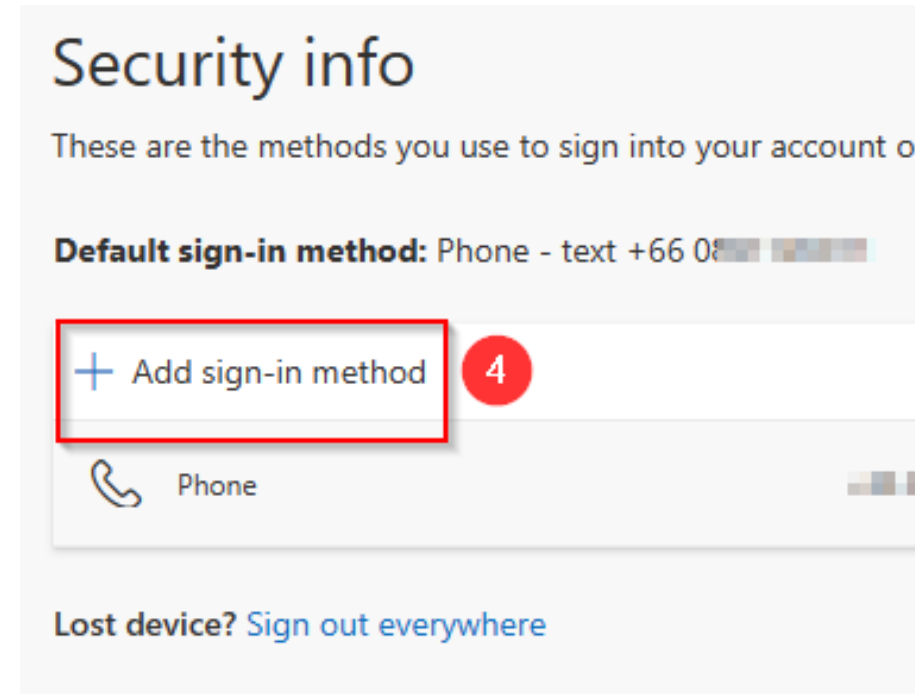
[See all My Content](#) →



Security info

Keep your verification methods and security info up to date.

[UPDATE INFO](#) > **3**



Security info

These are the methods you use to sign into your account o

Default sign-in method: Phone - text +66 08[redacted]

[+ Add sign-in method](#) **4**

Phone [redacted]

Lost device? [Sign out everywhere](#)

Keep your account secure

Your organization requires you to set up the following methods of proving who you are.

Microsoft Authenticator



Start by getting the app

On your phone, install the Microsoft Authenticator app. [Download now](#)

After you install the Microsoft Authenticator app on your device, choose "Next".

[I want to use](#)

Choose a different method ×

Which method would you like to use?

- Phone
- Authenticator app
- Phone
- Email

[Next](#)

[Skip setup](#)

[I want to set up a different method](#)

Keep your account secure

Your organization requires you to set up the following methods of proving who you are.

Phone

You can prove who you are by answering a call on your phone or texting a code to your phone.

What phone number would you like to use?

Thailand (+66)

089

Text me a code

Call me

Message and data rates may apply. Choosing Next means that you agree to the [Terms of service](#) and [Privacy and cookies statement](#).

[Next](#)


[I want to set up a different method](#)

[Skip setup](#)

Keep your account secure

Your organization requires you to set up the following methods of proving who you are.

Phone

 SMS verified. Your phone was registered successfully.

Next

[Skip setup](#)

Keep your account secure

Your organization requires you to set up the following methods of proving who you are.

Phone

We just sent a 6 digit code to +66 [redacted] [redacted]. Enter the code below.

[Resend code](#)

Back

Next

[I want to set up a different method](#)

[Skip setup](#)

Keep your account secure

Your organization requires you to set up the following methods of proving who you are.

Success!

Great job! You have successfully set up your security info. Choose "Done" to continue signing in.

Default sign-in method:



Phone

+66 089 [redacted]

Done



Office app is becoming the new Microsoft 365 app, your home to find, create, and share your content and ideas. [Learn more](#)

Microsoft 365, Panjarat

Find more apps

Expand the App Launcher to see all of your Microsoft 365 and partner apps

1 of 5

Next

Get started

Begin building your Microsoft 365 experience by creating something new.

Create new

Explore apps



Quick access

All

Recently opened

Shared

Favorites



Upload



Word



Excel



PowerPoint



OneNote

การดูรายละเอียด Account (บัญชีผู้ใช้งานระบบ)

1. คลิกมุมขวาบนของหน้าหลัก เพื่อแสดงรายละเอียดของ Account
2. คลิก Sign out เพื่อลงชื่อออกจาก ระบบ
3. คลิกเพื่อลงชื่อเข้าใช้งานระบบ ด้วยบัญชีผู้ใช้อื่น

Ramkhamhaeng University

Panjarat Phuakpra...
5312740192@rumail.ru.ac.th
[View account](#)
[My Microsoft 365 profile](#)

Sign in with a different account

การเปิดแอปต่างๆ

1. คลิกเพื่อเข้าไปเปิดดูแอปทั้งหมด
2. รายการคำสั่งและแอปที่นิยมใช้

RAMKHAMHAENG UNIVERSITY Microsoft 365

Home
Create
My Content
Apps
Outlook
Teams
Word
Excel
PowerPoint

Welcome to Microsoft 365

Recommended

You edited this
1h ago

microsoft 365

Quick access

All Recently opened Share